



Příručka pro JSDH JČK (JHC)

Vypracoval:

Ing. Pavel Škarda

náměstek starostky OSH Strakonice

Příručka pro členy jednotek požární ochrany (JPO V), 25. dubna 2022

KATEGORIE jednotek požární ochrany (dále jen „JPO“)

JPO I,

JPO II,

JPO III,

JPO IV,

JPO V,

JPO VI

Kategorie jednotky PO	JPO I	JPO II	JPO III	JPO IV	JPO V	JPO VI
Doba výjezdu [min]	2	5	10	2	10	10
Územní působnost [min]	20	10	10	není	není	není
Druh jednotky PO	HZS kraje	SDH obce	SDH obce	HZS podniku	SDH obce	SDH podniku

Kategorie jednotek požární ochrany

Pro účely plošného pokrytí se jednotky požární ochrany dělí na jednotky

a) s územní působností zasahující i mimo území svého zřizovatele

JPO I - jednotka **hasičského záchranného sboru** s územní působností zpravidla do 20 minut jízdy z místa dislokace,

JPO II - jednotka **sboru dobrovolných hasičů obce** s členy, kteří vykonávají službu jako svoje hlavní nebo vedlejší povolání, s územní působností zpravidla do 10 minut jízdy z místa dislokace,

JPO III - **jednotka sboru dobrovolných hasičů obce** s členy, kteří vykonávají službu v jednotce požární ochrany dobrovolně, s územní působností zpravidla do 10 minut jízdy z místa dislokace,

b) s místní působností zasahující na území svého zřizovatele

JPO IV - jednotka **hasičského záchranného sboru podniku**,

JPO V - jednotka sboru dobrovolných hasičů obce s členy, kteří vykonávají službu v jednotce požární ochrany dobrovolně.

JPO VI - jednotka sboru dobrovolných hasičů podniku.

V dohodě se zřizovatelem mohou být tyto jednotky využívány k zásahům i **mimo svůj územní obvod**.

Obec zřizuje jednotku zřizovací listinou. Zřizovací listina může být nahrazena smlouvou o zřízení společné jednotky.

Jednotku tvoří požární technika a věcné prostředky požární ochrany a velitelem jednotky stanovený počet členů jednotky sboru dobrovolných hasičů obce a osob vykonávajících službu v jednotce sboru dobrovolných hasičů obce (dále jen "dobrovolná jednotka").

Kategorie jednotky PO	JPO I	JPO II	JPO III	JPO IV	JPO V	JPO VI
Doba výjezdu [min]	2	5	10	2	10	10
Územní působnost [min]	20	10	10	není	není	není
Druh jednotky PO	HZS kraje	SDH obce	SDH obce	HZS podniku	SDH obce	SDH podniku

Operační řízení



Vyhlášení poplachu

Vyhlášení poplachu jednotkám určeným k zásahu požárním poplachovým plánem kraje zabezpečují operační střediska nebo jiná místa určená k vyhlášení požárního poplachu.

Poplach se vyhláší akustickými prostředky, prostředky telefonního a rádiového spojení nebo světelným signálem. Po vyhlášení poplachu se členové co nejrychleji dostaví do místa předem určeného velitelem jednotky, kde se připraví k výjezdu na místo zásahu.

VYHLAŠOVÁNÍ POŽÁRNÍHO POPLACHU - příklady

Požární poplach je vyhlášován zpravidla z KOPIS předem domluveným systémem a s pomocí technických prostředků:

Kanga+ - technologie na zařízení KANGA+

SCN AFU FirePort – scénář automatických akcí

SCN SMS – scénář automatických akcí

SCN AMDS – scénář automatických akcí

JSVV – vyhlášení poplachu pomocí sirén (rotační, elektronická)

VSV – PJ Poplach pro JPO

Výjezd jednotky



Jednotky k výjezdu vysílá operační středisko, zřízené pro území, kde má být zásah uskutečněn, nebo operační středisko, které převezme zásah do působnosti (dále jen "příslušné operační středisko").

Při vyhlášení poplachu vyjíždějí z místa své dislokace nejpozději do 10 minut jednotky složené výlučně z hasičů, kteří nevykonávají službu v jednotce jako své zaměstnání.

Doprava na místo zásahu

V případech, kdy není určena příslušným operačním střediskem trasa dopravy, určí ji velitel jednotky tak, aby byla co nejrychlejší. Pokud velitel jednotky nestanoví jinak, použije se na vozidle při dopravě na místo zásahu zvláštní zvukové a výstražné světelné zařízení (dále jen "vozidlo s právem přednostní jízdy").

Znemožní-li dopravu jednotky na místo zásahu porucha, nehoda, nesjízdnost komunikace nebo jiné závažné okolnosti, oznámí velitel jednotky, pokud to podmínky umožňují, tuto skutečnost příslušnému operačnímu středisku. Příslušné operační středisko rozhodne o dalším postupu.

Zjistí-li jednotka během dopravy na místo zásahu ještě další požár nebo mimořádnou událost než ty, které byly ohlášeny, oznámí velitel jednotky tuto skutečnost příslušnému operačnímu středisku. Příslušné operační středisko určí, na kterém místě zasáhne jednotka nejdříve. To platí i v případě, dozví-li se příslušné operační středisko o dalším požáru nebo mimořádné události z jiného zdroje než od velitele jednotky. Jestliže velitel jednotky nemá možnost další požár nebo mimořádnou událost příslušnému operačnímu středisku oznámit, o tom, kde jednotka zasáhne nejdříve, rozhodne sám.

Jednotka může opustit své prostory (garáže) po ohlášení na KOPIS **JHC** (dále jen „KOPIS“

Práce na žádost zřizovatele (starosta obce, města, městyse) – ZOČ

Na výzvu KOPIS k mimořádné události

Vyhlášení poplachu jednotce je činnost, jejímž cílem je vyrozumět jednotku určenou pro zásah a předat ji informace o události. Vyhlášením poplachu začíná pro jednotku zásah. Vyhlášení poplachu jednotce následuje po přijetí zprávy o události ohlašovnou požárů nebo operačním střediskem, pokud tato zpráva vyvolá nutnost zásahu jednotky.

Vyhlášení poplachu jednotkám určeným k zásahu požárním poplachovým plánem kraje zabezpečují operační střediska nebo jiná místa určená k vyhlášení požárního poplachu.

Místní ohlašovna požárů v obci nebo v podniku vyhlašuje poplach jen místní jednotce, a to na výzvu občana nebo příslušného operačního střediska. Příslušné operační středisko může vyhlásit poplach kterékoliv jednotce ve své územní působnosti a vychází při tom z požárního poplachového plánu kraje.

Každá jednotka musí mít zaveden standardní a nouzový způsob vyhlášení poplachu.

Informace předaná jednotce při vyhlášení poplachu obsahuje:

- a) druh zásahu,
- b) adresu místa zásahu,
- c) síly a prostředky jednotky vysílané k zásahu,
- d) další údaje upřesňující okolnosti události, která zásah vyvolala, trasu přepravy na místo zásahu zejména s ohledem na bezpečnost hasičů a včasnost zásahu.



Příjezd na místo zásahu je činnost, jejímž cílem je zaujetí optimálního postavení sil a prostředků jednotky s ohledem na její bezpečnost a další předpokládané nasazení v souladu s doporučenými taktickými postupy.

Po příjezdu na místo zásahu velitel první jednotky upřesní nebo potvrdí místo a druh události na příslušné operační středisko nebo příslušné místo, které jednotku vyslalo. Ostatní jednotky potvrdí jen dojezd na místo zásahu.

Při příjezdu první jednotky na místo zásahu rozhoduje o jejím nasazení její velitel.

U dalších jednotek rozhoduje o jejich nasazení velitel zásahu.

Velitelé dalších jednotek musí ohlásit svůj příjezd na místo zásahu veliteli zásahu nebo jím pověřené osobě. Teprve potom mohou dávat povely své jednotce k bojovému rozvinutí.

VYBAVENÍ JPO V, ŠKOLENÍ ČLENŮ JPO, KOMUNIKACE JPO S KOPIS JČK

VYBAVENÍ JPO V

PMS (PMS 8, PMS 12)

OA

DA

CAS (CAS 24 Škoda 706 RTHP, CAS 34 Liaz, CAS 32 T 148, CAS 32 T 815

přívěs pro hašení

traktor

ŠKOLENÍ ČLENŮ JPO

Výcvikový rok

Nový VELITELÉ, STROJNÍCI

Periodické školení stávajících VELITELŮ A STROJNÍKŮ

Odborná příprava členů JPO

KOMUNIKACE JPO S KOPIS JČK

Analogová x digitální MATRA

Řád spojové služby

TERMINOLOGIE

Mimořádná událost - škodlivé působení sil a jevů vyvolaných činností člověka, přírodními vlivy, a také havárie, které ohrožují život, zdraví, majetek nebo životní prostředí a vyžadují provedení záchranných a likvidačních prací

Požár – každé nežádoucí hoření, při kterém došlo k usmrcení či zranění osob nebo zvířat, anebo ke škodám na materiálních hodnotách. Za požár se považuje i nežádoucí hoření, při kterém byly osoby, zvířata nebo materiální hodnoty nebo životní prostředí bezprostředně ohroženy

IZS - koordinovaný postup jeho složek při přípravě na mimořádné události a při provádění záchranných a likvidačních prací

ZOČ – zpráva o činnosti, činnost např. pro obec, neneviduje se do statistik SSU, nejedná se o mimořádnou událost.

Povinnost mlčenlivosti – (§ 89 zákona č. 133/1985 Sb., o PO)

Osoby pověřené plněním úkolů na úseku požární ochrany jsou povinny zachovávat mlčenlivost o skutečnostech, které v obecném zájmu nebo v zájmu zúčastněných osob mají zůstat utajeny před nepovolanými osobami. Povinnost mlčenlivosti trvá i po skončení pracovního poměru nebo po splnění úkolu.

O zproštění mlčenlivosti a jeho rozsahu rozhoduje ředitel hasičského záchranného sboru kraje.

TERMINOLOGIE - pokračování

CAS – cisternová automobilová stříkačka. Číslo uvádí výkon čerpadla a typ podvozku např. CAS 32 T 815 – cisternová automobilová stříkačka o jmenovitém průtoku 3200 l/min na podvozku Tatra 815

DA – dopravní automobil

plošné pokrytí – se rozumí rozmístění jednotek požární ochrany na území kraje

Použitá literatura:

Bojový řád jednotek požární ochrany – taktické postupy zásahu, metodický list 2 / O – vyhlášení poplachu jednotce

Bojový řád jednotek požární ochrany – taktické postupy zásahu, metodický list 3 / O – výjezd jednotky

Bojový řád jednotek požární ochrany – taktické postupy zásahu, metodický list 4 / O – příjezd na místo zásahu

Zákon č. 133/ 1985 Sb., o požární ochraně, ve znění pozdějších předpisů

Vyhláška č. 247 / 2001 Sb., o organizaci a činnosti jednotek požární ochrany

SIÁŘ GŘ částka 8 /2023 - kterým se stanoví způsob označování krajů, okresů a organizačních článků hasičských záchranných sborů krajů

SIÁŘ GŘ částka 7/2009 - kterým se stanoví postup pro přípravu a provedení prověřovacích a taktických cvičení

(Vyhláška č. 247/2001., o organizaci a činnosti jednotek požární ochrany „§ 39“)

ZŘIZOVATEL JPO, ÚKOLY JPO, VNITŘNÍ ORGANIZACE, ZÁKONY A VYHLÁŠKY

VÝJEZD JPO

RESUMÉ

Jednoduše řečeno

Výjezd:

- hospodářská, kondiční jízda
- ZOČ (zpráva o činnosti)
- událost – mimořádná událost
- Vyhlášení poplachu: SMS, AMDS, FirePort, JSVV atd.

Jízda:

- nejkratší cesta k události
- zodpovědný řidič

Na místě zásahu:

- vozidlo bezpečně odstavit
- velitel jednotky nahlásí příjezd (VZ, KOPIS)
- podá prvotní informace KOPIS

Odjezd z místa události:

- odjezd nahlásit (VZ, KOPIS)
- bez majáků

Příjezd na zbrojnici:

- opět nahlásit
- doplnit PHM, voda, technické prostředky
- dovolení o vypnutí Rdst
- provést zápis do knihy jízd, Zpráva o zásahu (ZOČ)

Osvobození od zpoplatnění užití zpoplatněné pozemní komunikace silničním motorovým vozidlem do 3,5 t celkové hmotnosti <https://edalnice.cz/osvobozeni/index.html>

Ukončení výjimky z povinnosti užívání pneumatik pro zimní provoz na vozidlech JPO o maximální přípustné hmotnosti nad 3500 kg <https://www.hzscr.cz/clanek/ukonceni-vyjimky-z-povinnosti-uzivani-pneumatik-pro-zimni-provoz-na-vozidlech-jpo-o-maximalni-pripustne-hmotnosti-nad-3500-kg.aspx>

Utajované skutečnosti

Pořizování digitálních záběrů u událostí (foto, video) a jejich zveřejňování
atd.

PODKLADY PRO ODBORNOU PŘÍPRAVU

Konspekt 1- 2 – 08 - Pořizování záznamů, poskytování informací z místa zásahu, mlčenlivost

Bojový řád 11/Ř: Práce se sdělovacími prostředky při zásahu

Závěr komunikace s médii

Cokoli umístíte na sociální síť již nelze vzít zpět

Ačkoliv příspěvky smažete, už mohou být sdíleny jinými osobami, či převzaty médii

Dobře rozmýšlejte s čím se chcete prezentovat vůči veřejnosti a raději to konzultujte v rámci celé jednotky, či sboru – pokud si nebudete jisti, kontaktujte s dotazem tiskového mluvčí HZS.

Táhneme ze jeden provaz a dobrou pověst všech hasičů může zkazit jeden špatně zvolený příspěvek na internetu

DOPORUČENÍ PRO JSDHO

Komunikaci s médii směřovat na tiskového mluvčí, nebo VZ HZS – pokud to není možné, řídit se pravidly uvedenými výše.

JSDHO , SDH ani jednotliví členové jednotek nemají status informačního média – na cokoli, co uveřejňujete, se vztahuje GDPR.

Na weby SDH neumist'ujte fotografie s čitelnými RZ vozidel zachycených při zásahu – ani těch projíždějících.

To samé platí o obličejích obětí MU, či kolemjdoucích.

Kontrolujte obsah fotografií – ustrojenost, správnost taktického postupu – pokud by došlo ke zranění člena jednotky a podle zveřejněné fotografie by bylo vidět, že neměl OOP, nastal by problém s pojišťovnou a v určitých případech i s Inspektorátem bezpečnosti práce.

Neuveřejňují se fotky zraněných či mrtvých.

Video ze zásahu musí mít vymazány RZ, ale i nápisy na vozidlech, či budovách, podle nichž lze identifikovat osoby, či subjekty.

Pokud pořizujete fotky na svých akcích – výcviky, soutěže apod., je nutné od lidí zachycených na fotkách či videu mít vyslovený souhlas, že můžou být zveřejněni na stránkách JSDHO, či facebooku, nebo jiném el. médiu.

Odborná příprava JPO

Základní zaměření pravidelné odborné přípravy 2023

Řad výkonu služby JSDH, 22.12.2021

Školení strojníků a velitelů JPO (VJ a VD) – zajišťuje HZS JHC

Odbornost Hasič III., II., I. stupně

Cvičení jednotek SDH v roce 2023

Odborná příprava v JPO prováděná velitelem jednotky

Prověřovací cvičení je určeno k prověření akceschopnosti jednotek, k prověření požárního řádu obce k prověření dokumentace zdolávání požárů, havarijních plánů nebo k ověření součinnosti mezi jednotkami a složkami integrovaného záchranného systému. Součástí tohoto cvičení může být i vyhlášení cvičného požárního poplachu. Taktické cvičení je určeno k ověření **schopností velitelů jednotek** a štábu řídit jednotky a k ověření znalosti území, pro které byla jednotce s územní působností stanovena územní působnost.

Prověřovací cvičení je oprávněn nařídít

- a) generální ředitel nebo jeho zástupce,
- b) ředitel hasičského záchranného sboru kraje nebo jeho zástupce,
- c) ředitel územního odboru hasičského záchranného sboru kraje nebo jeho zástupce,
- d) velitel jednotky a příslušníci, kteří v rámci výkonu státního požárního dozoru kontrolují akceschopnost jednotky,
- e) hejtman, primátor na území hlavního města Prahy, primátor na území města Brna, města Ostravy a města Plzně a starosta obce,
- f) statutární zástupce právnické osoby nebo podnikající fyzické osoby, které jednotku zřídily.

Taktická cvičení organizují velitelé jednotek v souladu s ročním plánem odborné přípravy. Dokumentaci taktického cvičení schvaluje ředitel územního odboru hasičského záchranného sboru kraje v případě, že se do taktického cvičení zapojují dvě a více jednotek nebo ředitel hasičského záchranného sboru kraje, pokud cvičení svým rozsahem přesáhne území okresu.

Dotazy a připomínky ?

Děkuji za pozornost

Vypracoval:

Ing. Pavel Škarda

vedoucí ORR

náměstek starostky OSH Strakonice

Spojení:

Tel.: **608 55 79 78**

E-mail.: **pavel613@seznam.cz**

KOPIS PK


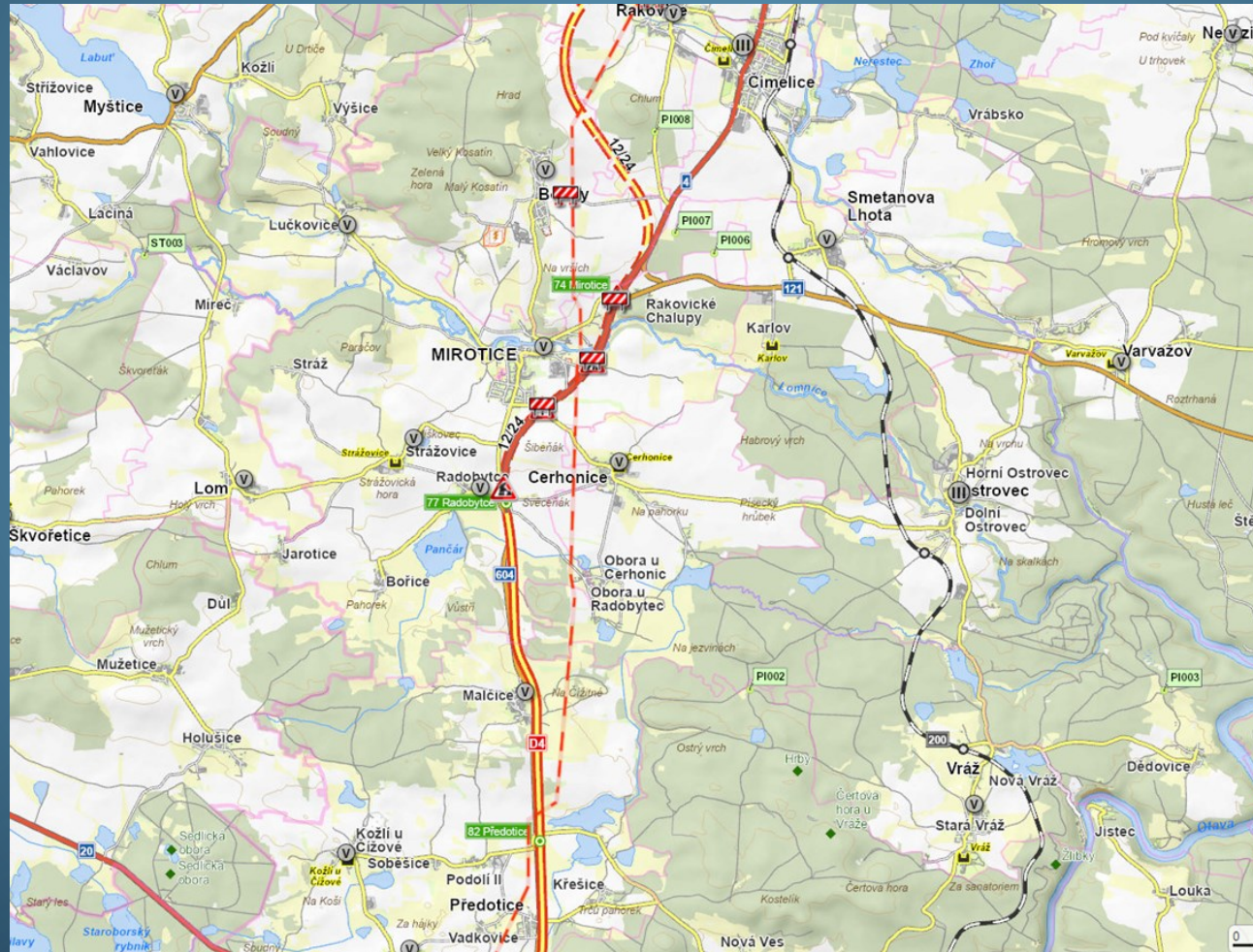
KRAJSKÉ OPERAČNÍ A INFORMAČNÍ STŘEDISKO
HASIČSKÉHO ZÁCHRANNÉHO SBORU PLZEŇSKÉHO KRAJE

(OPERAČNÍ A INFORMAČNÍ STŘEDISKO
INTEGROVANÉHO ZÁCHRANNÉHO SYSTÉM)

Vypracoval:
Ing. Pavel Škarda
vedoucí ORR
náměstek starostky OSH Strakonice

trauma body

Lesy ČR, s.p.
např.: ST003, PI006, PI007



Současný stav označení lokalit v České republice, které jsou zavedeny v GIS HZS ČR

- 1) Jedná se o území vymezená zákonem a značená kódem nebo jen číslem:
 - a) Národní park Šumava kód značení „A“,
 - b) Krkonošský národní park, kód značení „TK“, „SK“,
 - c) Krušné Hory, kód značení „KK“,
 - d) Vojenské lesy (čísla),
 - e) chráněné krajinné oblasti (čísla),
 - f) přírodní parky a rezervace (čísla).

- 2) Ostatní stávající území značená číslem:
Lesy ČR, s. p. (Lesní správa Litvínov-čísla).

vzor cedule – BOD ZÁCHRANY

BOD ZÁCHRANY - RESCUE POINT

DO 002

označení bodu záchrany/rescue point location code

**V případě ohrožení uveďte na tísňovou linku
označení bodu záchrany**

**In case of emergency call 112
and report the rescue point location code to the operator!**



Lesy ČR, a.s.

V případě poškození bodu záchrany prosíme o oznámení na telefon: +420 888 888 888

LINKY TÍSŇOVÉHO VOLÁNÍ
EMERGENCY NUMBERS



112



150



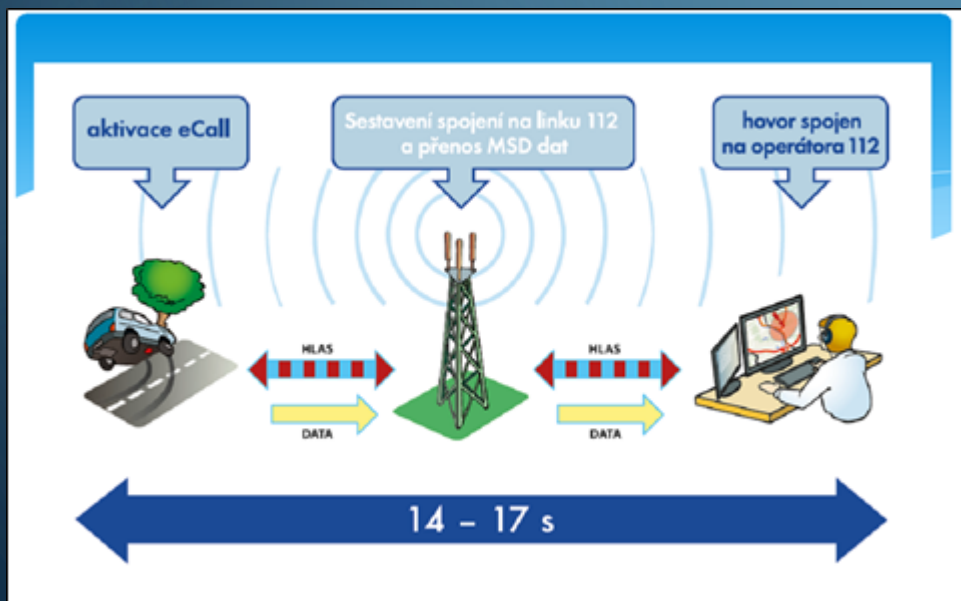
155



158


E-CALL

- ▶ 30. 9. 2017
- ▶ 1.12.2022 na všechny TCTV 112
- ▶ Celoevropský systém automatického tísňového volání z vozidla
- ▶ eCall je elektronický bezpečnostní systém, který byl vyvinut za účelem zrychlení a zpřesnění identifikace volajícího při závažných dopravních nehodách.



Železniční přejezdy

od 31. 7. 2009



V posledních hektických dnech také již HZS ČR eviduje první případy využití nového systému v praxi. Např. v pátek 31.7. 2009 zůstalo uvězněné osobní auto na železničním **přejezdu v Pňovanech** (Plzeňsko). Právě jednotné číslování železničních přejezdů pomohlo k rychlé identifikaci místa nehody a včasnému zastavení provozu na trati.

TCTV 112

Počátky projektu tísňové linky 112 v ČR sahají až do roku 1996 a od roku 2003 je linka 112 v naší zemi dostupná ve všech telefonních sítích - 14.

Pro zvýšení povědomosti občanů EU o jednotném evropském čísle tísňového volání 112, byl 11. únor společnou deklarací Evropské komise, Evropského parlamentu a Rady EU oficiálně prohlášen za „**Evropský den linky 112**“.

Data zavádění linky 112 v ČR:

29. 7. 1991 – rozhodnutí Rady Evropských společenství o zavedení jednotného evropského čísla tísňového volání 112 ve všech členských státech

1996 – počátky budování linky 112 v ČR

2000 - vláda stanovila způsob zavedení jednotného evropského čísla tísňového volání 112 v České republice (usnesení vlády č. 391/2000) a schválila zásady a harmonogram

2002 - některé změny, které byly vládou odsouhlaseny (usnesení vlády č. 350/2002)

1. 1. 2003 - zprovoznění linky 112 ve všech telefonních sítích na území ČR (do tohoto data bylo funkční pouze v mobilních sítích)

2004 – zahájení ostrého provozu 12 krajských telefonních center tísňového volání 112

2005 – zprovozněna zbývající dvě telefonní centra tísňového volání 112 v Hradci Králové a Ostravě, funguje všech 14 krajských call center.

2006 – začátek projektu e-Call v ČR – automatizované tísňové volání z vozidel.

telefonní číslo 112, na kterém byla do roku 1998 provozována služba informace o přesném čase.

1.1.2022 příjem tísňových SMS na TCTV 112

dotazy a připomínky ???

Vypracoval:
Ing. Pavel Škarda
vedoucí ORR
náměstek starostky OSH Strakonice

Spojení:

Tel.: 608 55 79 78

E-mail.: pavel613@seznam.cz